



HANDS ON MY HEART



Music : Don't Take Your Hands Of My Heart by Dawn Sears (CD Dawn Sears)

Start : 2 x 8


Type : Partner circle dance

Choreographer : Vivienne Scott (Canada) - February 2011

Counts : 64

Level : Intermediate

BPM : 113



Translation : Marlène De Preez ([Wild Horses Country Dancers](http://www.wildhorsescountrydancers.com)) - Daniel Steenackers (www.country-belgium.com)
countrybe@hotmail.com country-belgium.com@hotmail.com

Position de départ : côte à côte

HOMME & DAME

1 - 8 **Cross rock, recover, side shuffle, cross rock, recover, side shuffle**

- 1. D Rock croisé devant le G
- 2. G Mettre le poids sur le G
- 3. D Pas à D
- & G Ramener à côté du D
- 4. D Pas à D
- 5. G Rock croisé devant le D
- 6. D Mettre le poids sur le D
- 7. G Pas à G
- & D Ramener à côté du G
- 8. G Pas à G

9-16 **Rock forward, recover, 1/4 turn shuffle right, weave**

- 1. D Rock en avant
- 2. G Mettre le poids sur le G

L'homme derrière la dame

- 3. D } 1/4 de tour à D
- & G } en 3 petits pas
- 4. D } (shuffle)
- 5. G Croiser derrière le D
- 6. D Pas à D
- 7. G Croiser derrière le G
- 8. D Pas à D

17-21 **Cross rock, recover, shuffle 1/4 turn left**

- 1. G Rock croisé devant D
- 2. D Mettre le poids sur le D
- 3. G } 1/4 de tour à G
- & D } en trois petits pas
- 4. G } (shuffle)



HANDS ON MY HEART



Music : Don't Take Your Hands Of My Heart by Dawn Sears (CD Dawn Sears)

Start : 2 x 8


Type : Partner circle dance

Choreographer : Vivienne Scott (Canada) - February 2011

Counts : 64

Level : Intermediate

BPM : 113



Translation : Marlène De Preez ([Wild Horses Country Dancers](http://www.country-belgium.com)) - Daniel Steenackers (www.country-belgium.com)
countrybe@hotmail.com country-belgium.com@hotmail.com

HOMME

Lâcher la main droite de la dame

22-24 Rocking chair

1. D Rock en avant
2. G Mettre le poids sur le G
3. D Rock en arrière
4. G Mettre le poids sur le G

HOMME & DAME

25-26 Shuffle forward

1. D Pas en avant
- & G Rejoindre derrière le D
2. D Pas en avant

HOMME

Lâcher la main gauche de la dame

27-30 Rocking chair

3. G Rock en avant
4. D Mettre le poids sur le D
5. G Rock en arrière
6. D Mettre le poids sur le D

HOMME & DAME

31-32 Shuffle forward

7. G Pas en avant
- & D Rejoindre derrière le G
8. G Pas en avant

DAME

Lâcher la main droite de l'homme

22-24 Step, pivot 1/2 left

1. D Pas en avant
2. D+G 1/2 tour à G
3. G Pas en avant
4. D+G 1/2 tour à G

DAME

Lâcher la main gauche de l'homme

27-30 Step, pivot 1/2 right

3. G Pas en avant
4. G+D 1/2 tour à D
5. G Pas en avant
6. G+D 1/2 tour à D



HANDS ON MY HEART



Music : Don't Take Your Hands Of My Heart by Dawn Sears (CD Dawn Sears)

Start : 2 x 8


Type : Partner circle dance

Choreographer : Vivienne Scott (Canada) - February 2011

Counts : 64

Level : Intermediate

BPM : 113



Translation : Marlène De Preez ([Wild Horses Country Dancers](http://www.wildhorsescountrydancers.com)) - Daniel Steenackers (www.country-belgium.com)
countrybe@hotmail.com country-belgium.com@hotmail.com

HOMME & DAME

Lâcher les mains droites

33-40 Shuffle forward

1. D Pas en avant

2. D+G 1/2 tour à G

3. D Pas en avant

& G Rejoindre derrière le D

4. D Pas en avant

Lâcher les mains gauches

5. G Pas en avant

6. G+D 1/2 tour à D

7. G Pas en avant

& D Rejoindre derrière le G

8. G Pas en avant

41-48 Rocks forward, side, back, sways

1. D Rock en avant

2. G Mettre le poids sur le G

3. D Rock à D

4. G Mettre le poids sur le G

5. D Rock en arrière

6. G Mettre le poids sur le G

7. D Pas à D, hanches à D

8. Hanches à G

49-52 Step, hold, rock back, recover

1. D Pas à D

2. Repos

3. G Rock en arrière

4. D Mettre le poids sur le D



HANDS ON MY HEART



Music : Don't Take Your Hands Of My Heart by Dawn Sears (CD Dawn Sears)

Start : 2 x 8


Type : Partner circle dance

Choreographer : Vivienne Scott (Canada) - February 2011

Counts : 64

Level : Intermediate

BPM : 113



Translation : Marlène De Preez ([Wild Horses Country Dancers](http://www.wildhorsescountrydancers.com)) - Daniel Steenackers (www.country-belgium.com)
countrybe@hotmail.com country-belgium.com@hotmail.com

HOMME

Lâcher la main droite de la dame

53-54 Walk forward

- 5. G Pas en avant
- 6. D Pas en avant

DAME

Lâcher la main droite de l'homme

53-54 Full turn right

- 3. D 1/2 tour à D, G posé derrière
- 4. G 1/2 tour à D, D pas en avant

HOMME & DAME

55-56 Shuffle forward

- 7. G Pas en avant
- & D Rejoindre derrière le G
- 8. G Pas en avant

57-64 Right diagonal lock forward, brush, left diagonal lock forward, brush

- 1. D Pas diagonal avant D
- 2. G Croiser derrière le D
- 3. D Pas diagonal avant D
- 4. G Brush en avant
- 5. G Pas diagonal avant G
- 6. D Croiser derrière le G
- 7. G Pas diagonal avant G
- 8. D Brush en avant

all about country music & dance

www.country-belgium.com



all about country music & dance

www.country-belgium.com



all about country music & dance

www.country-belgium.com



all about country music & dance

www.country-belgium.com



all about country music & dance

www.country-belgium.com




all about country music & dance

www.country-belgium.com



all about country music & dance

www.country-belgium.com



all about country music & dance

www.country-belgium.com



all about country music & dance

www.country-belgium.com



all about country music & dance

www.country-belgium.com



all about country music & dance

www.country-belgium.com



all about country music & dance

www.country-belgium.com



all about country music & dance

www.country-belgium.com



all about country music & dance