



ELECTRIFIED

Tous les textes, traductions, photos, graphismes, éléments, etc., repris sur ce site sont sous copyright de leurs auteurs respectifs. Toute utilisation non autorisée est passible des sanctions prévues par les lois sur le copyright

Music : Electric Boogie by Marcia Griffiths (CD Slide On)

Start : Intro + 3 x 8

Type : 4 wals line dance

Evolution : ↻


Choreograph : Jan Wyllie (Australia) - January 2010

Counts : 32

Level : Easy Intermediate

BPM : 112

Character : Non country





Translation : Marlène De Preez ([Wild Horses Country Dancers](http://www.wildhorsescountrydancers.com)) - Daniel Steenackers (www.country-belgium.com)
countrybe@hotmail.com country-belgium.com@hotmail.com

Right kick ball change, out out in in, rock forward back, lock step back

- 1. D Kick en avant
- & D Poser à côté du G
- 2. G Pas sur place
- & D Pas diagonal avant D
- 3. G Pas diagonal avant G
- & D Pas en avant
- 4. G Poser à côté du D
- 5. D Pas en avant (rock)
- 6. G Remettre le poids sur le G (arrière)
- 7. D Pas en arrière
- & G Croiser devant le D
- 8. D Pas en arrière

1/2 shuffle, rock forward back, back across, side rock replace

- 9. D 1/2 tour à G, G pas en avant (06:00)
- & D Rejoindre derrière le D
- 10. G Pas en avant
- 11. D Pas en avant (rock)
- 12. G Remettre le poids sur le G (arrière)
- 13. D Pas en arrière
- 14. G Croiser devant le D
- 15. D Pas à D (rock)
- 16. G Remettre le poids sur le G



Cross shuffle, side rock replace, cross shuffle, 1/2 turn

- 17. D Croiser devant le G
- & G Pas à G
- 18. D Croiser devant le G
- 19. G Pas à G (rock)
- 20. D Remettre le poids sur le D
- 21. G Croiser devant le D
- & D Pas à D
- 22. G Croiser devant le D
- 23. G 1/4 de tour à G, D pas en arrière (03:00)
- 24. D 1/4 de tour à G, G pas à G (12:00)

Forward back, coaster step, shuffle forward, step forward 1/4 pivot

- 25. D Pas en avant (rock)
- 26. G Remettre le poids sur le G (arrière)
- 27. D Pas en arrière
- & G Poser à côté du D
- 28. D Pas en avant
- 29. G Pas en avant
- & D Rejoindre derrière le G
- 30. G Pas en avant
- 31. D Pas en avant
- 32. D+G 1/4 de tour à G (09:00)

